


PISOS

PORCELANATO





Corona construye UN FUTURO SOSTENIBLE

Estamos comprometidos con alcanzar la sostenibilidad ambiental de la cadena de valor. Buscamos exceder el cumplimiento de la ley, asegurando la gestión de los riesgos e identificando oportunidades de mejora que nos permitan ser más eficientes en el uso de los recursos naturales.

Nos preocupamos por ir más allá y promover las buenas relaciones en nuestras zonas de influencia, es por esto que adelantamos iniciativas para reducir y mitigar impactos potenciales en el medio ambiente y desarrollando el sistema de Gestión Ambiental certificado por la ISO 14001. Por eso, nos enfocamos en iniciativas que nos ayuden a cumplir estas promesas por medio del desarrollo del Plan de Sostenibilidad ambiental que contempla 4 frentes:

- Mitigación y adaptación al cambio climático reduciendo las emisiones de gases de efecto invernadero (GEI) sobre la línea base 2011.
- Gestión del agua propendiendo el uso eficiente del recurso hidráulico en todos nuestros procesos y realizando proyectos de conservación sobre cuencas hidrográficas en las que están nuestras operaciones.
- Economía circular (materiales, productos y residuos) aprovechando los residuos industriales y haciendo un uso eficiente de las materias primas en los procesos de manufactura.
- Prevenir, mitigar, reducir y/o eliminar impactos potenciales al medio ambiente en la cadena de valor. Realizar un cumplimiento efectivo de la regulación ambiental.


Cambio Climático: Desarrollamos iniciativas para disminuir la dependencia de los combustibles fósiles y de esta manera, reducir los gases de efecto invernadero y aumentar la eficiencia operacional.

Recursos naturales y Ecoeficiencia: Buscamos el aseguramiento de los recursos naturales como el agua y la energía en la cadena de valor y promovemos la protección y conservación de zonas con características ambientales (Reservas Naturales).



Nuestra Nueva Planta

De producción



En nuestro incansable viaje hacia la excelencia, nos emociona compartir la apertura de nuestra de **gres porcelánico**, la más grande y avanzada de **Colombia**, enfocada en la producción de grandes formatos y productos brillantes pulidos. Este logro es el fruto de nuestro compromiso constante con el **diseño, la calidad y la durabilidad**, guiados por un espíritu innovador que nos impulsa a superarnos.

Corona se erige como el **único productor de pisos PORCELANATO** en el país, y esta nueva instalación no solo es la más grande, sino también la más moderna. Incorpora tecnología de última generación en fabricación, decoración digital y control de calidad automático. Pero más allá de la **innovación**, nos enorgullece destacar su **responsabilidad ambiental**, fortaleciendo así nuestra promesa de valor hacia nuestros clientes y consumidores.

Esta planta no solo representa un avance tecnológico, sino también un paso significativo hacia la sostenibilidad. La incorporación de tecnología de impresión digital, formatos amplios incluyendo el 60 x 120 centímetros y la **implementación de la Inteligencia Artificial** en varios puntos de chequeo dentro de todo el proceso, no solo aseguran productos de alta calidad, sino que también minimizan el impacto ambiental, generando **cero desperdicios**.

En este viaje, no solo estamos transformando tecnológicamente nuestro proceso de producción, sino también contribuyendo al desarrollo social en la región de Sopó, Cundinamarca. A través del uso de materia prima local y nacional, generando empleo con un compromiso ambiental inquebrantable.



La mejor opción para los ESPACIOS

El gres porcelánico no es solo un revestimiento, es una expresión de tendencia, moda y resistencia que perdura en el tiempo. Al elegirlo, estás optando por un toque de sofisticación que **transforma tus espacios** en obras maestras.

Este material no solo está en sintonía con las **últimas tendencias de diseño a nivel mundial**, sino que también se **compromete con la sostenibilidad**. Su capacidad para replicar la belleza de la naturaleza, desde piedra natural hasta madera y mármol, sin renunciar a la funcionalidad, lo convierte en una elección consciente para el futuro del planeta.

Además de su durabilidad y bajo mantenimiento, el gres porcelánico es impermeable, resistente al fuego y a las manchas, garantizando seguridad y comodidad en cada rincón de tu hogar.

EL GRES PORCELÁNICO:



Nuestros Pisos PORCELANATO

Sumérgete en nuestro portafolio de **Pisos PORCELANATO**, donde cada diseño es una invitación a la perfección y el equilibrio inspirado en la naturaleza. Desde areniscas hasta mármoles en acabado mate y pulido, cada pieza es una obra maestra que transformará tus espacios en experiencias únicas.

La **versatilidad** de nuestros pisos no solo refleja en su capacidad para adaptarse a diferentes usos en espacios residenciales e institucionales, sino también en la creación de ambientes únicos mediante la combinación de materiales como **mármol, madera y cemento**.

Al elegir nuestros **pisos PORCELANATO**, no solo obtienes belleza estética, sino también el **máximo rendimiento funcional**. Nos enorgullece mejorar la calidad de vida a través de la innovación y cumplir nuestro propósito de Marca Corona: **!Mejoramos vidas transformando espacios!**

!Bienvenido a un mundo donde cada paso es un sueño hecho realidad!



Pisos Porcelanato **Mate**

| | línea | pág. |
|----------------------------|----------------|-------------|
| Piedras y Areniscas | Tura | 16 |
| | Magno | 19 |
| | Borja | 20 |
| | Donatello | 23 |
| | Greco | 26 |
| | Tiziano | 29 |
| | Capadocia | 33 |
| | Galata | 36 |
| | Quarx | 39 |
| | Botticelli | 43 |
| | Calares | 46 |
| Cementicios | Manet | 54 |
| | Caliza | 57 |
| | West | 62 |
| | Nuevo Boss | 67 |
| | Soho | 72 |
| | Maderas | Solari |
| Timber | | 78 |
| Belfort | | 81 |
| Charleston | | 82 |
| Nordik | | 84 |
| Chicago | | 87 |
| Escocia | | 90 |
| Mistique | | 93 |
| Neutros | Malaya | 97 |
| | Atlanta | 99 |
| | Artik | 105 |
| | Aura | 106 |



31.2 x 61.3 cm



60 x 60 cm / REC



20 x 90 cm



40 x 90 cm



23.8 x 119.2 cm



60 x 120 cm / REC

Variedad de **Formatos**

que se adaptan a distintas
aplicaciones y estilos decorativos



Piedras y Areniscas


Conectar con la naturaleza y resaltar la riqueza material y la diversidad gráfica de la piedra, integrándola en los espacios que habitamos, es la premisa de los pisos Porcelanato tipo piedra y arenisca. Su perfecta variación tonal, tamaños de grano y estética orgánica y mineral los convierten en una opción altamente valorada para proyectos contemporáneos de diseño de interiores y exteriores. Su delicada paleta de colores, que abarca desde tonos grises hasta suaves marfiles y cálidos taupé, envuelve los espacios con un sutil dinamismo y calidez.

Greco Blanco 60 x 120 cm

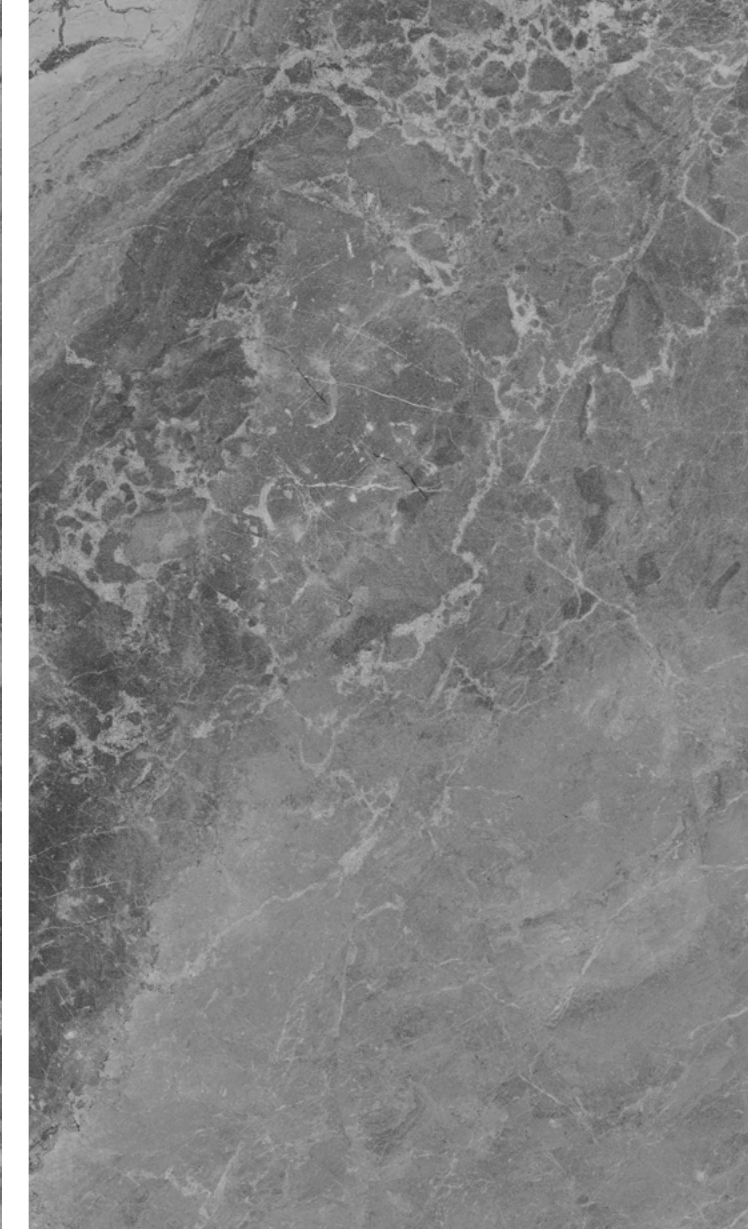
TURA

gris oscuro



Una propuesta atrevida de piedra hiperrealista y con gran carácter, en la que su acabado mate enriquecido con ligeros toques de brillo en algunas de sus vetas, junto con el fondo gris grafito y vetas claras con apariencia multitono, hacen de Tura un elemento protagonista en el diseño de espacios imponentes y atractivos.



Formato:
60 x 120 cm



Ref: 123552551 | 8 caras diferenciadas | Mate | Multitono |
Microtextura | Rectificado | HD | Uso comercial Moderado |



MAGNO *gris*

Espacios Interiores y Exteriores IN/OUT:

La elegancia y sobriedad de la piedra cuarcita en tono gris cálido con algunos toques de gris frío y óxido, son la esencia de Magno en formato 60x120. Su tecnología ARD® PRO le permite ser instalado en espacios interiores y exteriores, aportando fluidez y amplitud en los ambientes. Es una propuesta que no solo agrega un toque estético y atractivo a los espacios, sino que también ofrece resistencia y durabilidad que caracteriza a los pisos de gres porcelánico de acabado mate.

Formato:
60 x 120 cm

Ref: 127072501 | 5 caras diferenciadas | Mate | Rectificado | HD | ARD® PRO | Uso Comercial General



BORJA

mármol

La versatilidad del mármol travertino, a través del porcelanato Borja en formato 60x120, permite tener ambientes de diferentes estilos, desde los más clásicos hasta los más contemporáneos. La presencia de sus vetas y otras marcas naturales resalta la autenticidad de la piedra, creando un efecto visual fascinante. Su acabado es mate, lo que le otorga una alta resistencia al desgaste y viene enriquecido con unos sutiles toques de brillo en armonía con sus vetas.



Formato:
60 x 120 cm



Ref: 127072501 | 6 caras diferenciadas | Mate | Microtextura | HD | Rectificado | Uso Comercial Moderado





DONATELLO *gris*

Propuesta de diseño que mezcla varios tipos de mármol de una forma armónica y equilibrada, dando como resultado una pieza de diseño única, sobria y de gran valor estético. Su acabado mate, tonos neutros y algunos acentos de brillo en las vetas más pronunciadas, le dan un toque de glamour que a su vez permite realzar los elementos decorativos del ambiente.

8 caras diferenciadas | Mate | Microtextura | HD | Rectificado | Uso comercial Moderado

Ref: 123522501

Formato:
60 x 120 cm

DONATELLO *beige*

8 caras diferenciadas | Mate | Microtextura | Rectificado | HD | Uso comercial Moderado

Ref: 123522031

Formato:
60 x 120 cm



GRECO *blanco*

Inspirado en la elegancia y atemporalidad del mármol Calacatta en acabado mate, con delicados toques de brillo que le aportan a los ambientes un aire sofisticado y único. Instalado en piso y en pared genera una sensación de pureza y al combinarse con otros diseños como el cemento y la madera se logran espacios con un atractivo contraste.



Ref: 123532001 | 8 caras diferenciadas | Mate | Microtextura | Reactificado | HD | Uso Residencial General





TIZIANO *arena*

Espacios Interiores y Exteriores IN/OUT

Su estética orgánica y mineral, con una superficie ligeramente abujardada, revela los detalles propios de las areniscas en los paisajes desérticos. Sus colores arena y gris y acabado ARD® PRO hacen que sea una opción atractiva y elegante para proyectos arquitectónicos donde se integran los espacios interiores y exteriores ofreciendo continuidad visual y fluidez.

Ref: 123502061 | 8 caras diferenciadas | Mate | Estructurado | ARD® PRO |
| HD | Uso Comercial General



Formato:
60 x 120 cm



TIZIANO *gris*

Espacios Interiores y Exteriores IN/OUT

Ref: 123502501 | 8 caras diferenciadas | Mate | Estructurado |
| ARD® PRO | Rectificado | HD | Uso Comercial General



Formato:
60 x 120 cm





Formato:
40 x 90 cm

CAPADOCIA *marfil*

Contraste y fuerza son expresiones que describen perfectamente este diseño inspirado en la piedra natural cuarcita, cuyas vetas, estructura y características multitono, logran simular la belleza de este material con gran realismo. La versión color más oscura cuenta con mezclas de marrón, gris, blanco y ligeros toques cobrizos y la versión marfil es más neutra en su tono sin perder la diversidad cromática de la piedra.



Ref: 907372051 | 4 caras diferenciadas | Uso Comercial Moderado | Mate | Estructurado | Multitono | HD |



CAPADOCIA *café*



Ref: 907372761 | 4 caras diferenciadas | Uso Comercial Moderado | Mate | Estructurado | Multitono | HD |



Formato:
40 x 90 cm

GALATA *tampé*

Su tono ligeramente tostado y su diseño inspirado en el mármol travertino en acabado mate con ciertos toques de brillo en algunas de sus vetas, hacen de este piso el mejor aliado en la decoración y el diseño de interiores por su carácter atemporal y de gran realismo.



Ref: 907352761 | 4 caras diferenciadas | Uso Comercial General | Mate | HD |





QUARX *gris*

La estética orgánica de la piedra Cuarcita es la inspiración de la serie Quarx. Su aspecto multitono, estructura y sorprendente riqueza gráfica, lo convierten en una opción muy apropiada para proyectos de diseño en ambientes exteriores, creando sinergia especial entre diseño y la durabilidad.

Su versión Summer Tan muestra diferentes intensidades de colores ocres, beige y crema y su versión gris incluye ciertos toques de óxido que potencian la naturalidad en los espacios.



Formato:
60 x 60 cm



Ref: 608602501 | 12 caras diferenciadas | Uso Comercial General | Mate | Multitono |
| Estructurado | HD | Rectificado |

QUARX

Summer Tan




Formato:
60 x 60 cm



Ref: 608602031 | 12 caras diferenciadas | Uso Comercial General | Mate | Multitono |
| Estructurado | HD | Rectificado |





Formato:
60 x 60 cm



BOTTICELLI *gris*

IN/OUT: Espacios Interiores y Exteriores

Es una propuesta de diseño con acabado ARD® PRO que proporciona una solución completa para cualquier tipo de ambiente, tanto interior como exterior. La mezcla de piedras cuyas vetas potencian su naturalidad, aporta sensación de calidez a cada espacio y sus colores neutros gris y marfil lo hacen perfectamente combinable con las diferentes opciones de decoración.

Ref: 608632501 | 8 caras diferenciadas | Uso Comercial Moderado | Mate | Estructurado | ARD® PRO | HD |

BOTTICELLI

marfil

Espacios Interiores y Exteriores IN/OUT




Formato:
60 x 60 cm

Ref: 608632051 | 8 caras diferenciadas | Uso Comercial Moderado | Mate | Estructurado | ARD® PRO | HD |

CALARES *beige*



Esta propuesta se inspira en el mármol travertino de veta muy sutil en el que sus tonalidades beige y acabado mate lo convierten en un elemento atemporal y clásico, que a su vez permite resaltar los demás elementos decorativos del ambiente. Sus formatos en versión cuadrada y rectangular que modulan perfectamente, le dan gran versatilidad al poder lograr espacios multiformato tanto en piso como en pared.



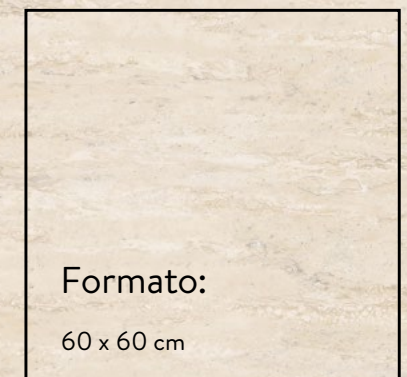
Uso Comercial Moderado | Mate | HD | Rectificado

Ref: 617162031
6 caras diferenciadas



Formato:
31.2 x 61.3 cm

Ref: 608592031
3 caras diferenciadas



Formato:
60 x 60 cm

Cementicios


carisma atemporal

El piso Porcelanato tipo Cemento se inspira en el carisma atemporal del propio material para reproducir sus características más puras, con un delicado acabado visual y táctil, cumpliendo así con las expectativas arquitectónicas contemporáneas de estilo urbano. Su versatilidad para combinar con otros materiales como la madera, la piedra, el mármol y el metal, junto con su neutralidad en tonos que van desde grises fríos hasta un cálido tono marfil, lo convierten en la elección ideal para crear espacios con una estética sobria y elegante, donde el mobiliario y la decoración desempeñan un papel protagonista

Manet Marfil 60 x 120 cm



Ref: 123542511



Formato:
60 x 120 cm

4 caras diferenciadas | Mate | HD PRO | Rectificado | ARD PRO | Multitono | Uso Comercial General |

MANET *gris claro*

Espacios Interiores y Exteriores IN/OUT

La belleza del concreto expresado de forma homogénea y suave, con tonalidades neutras que van desde el gris hasta el cálido marfil, hacen de la serie Manet una propuesta muy versátil al momento de combinar con otros materiales como la madera y el mármol, creando espacios únicos y atemporales.





MANET *marfil*

Espacios Interiores y Exteriores IN/OUT

4 caras diferenciadas | Mate | HD | ARD® PRO | Rectificado | Multitono | Uso Comercial General |

Ref: 123542051

Formato:
60 x 120 cm

MANET *gris*



4 caras diferenciadas | Mate | HD | Rectificado | Multitono | Uso Comercial Moderado

Ref: 123542501

Formato:
60 x 120 cm



CALIZA *gris*

Diseño inspirado en el concreto con pequeñas piedras de gravilla que logran un aspecto muy natural, ideal para espacios con estilo urbano y vanguardista. Su acabado mate en dos versiones color gris claro y marfil, así como sus sutiles destellos de brillo que se perciben dependiendo del ángulo en el que se refleje la luz, le aportan gran realismo, nitidez y belleza estética.



Ref: 907362501 | 5 caras diferenciadas | Uso Comercial General | Mate | HD |



CALIZA

marfil

Ref: 907362051 | 5 caras diferenciadas | Uso Comercial General | Mate | HD |

Formato:
40 x 90 cm





WEST *gris*

Espacios Interiores y Exteriores IN/OUT

Inspirado en la sutileza del concreto con apariencia neutra, en colores gris, gris claro y hielo y su acabado IN/OUT que ofrece alta resistencia al deslizamiento, hacen de West una serie ideal para espacios interiores y exteriores donde la estética urbana es un gran protagonista. Sus tamaños cuadrado y rectangular ofrecen gran versatilidad en la instalación en piso y pared logrando ambientes sorprendentes.

Uso Comercial General | Mate | HD | ARD® PRO | Rectificado

Ref: 608702501
6 caras diferenciadas

Formato:
30 x 60 cm


Ref: 608552501
3 caras diferenciadas

Formato:
60 x 60 cm



WEST *gris claro*

Espacios Interiores y Exteriores IN/OUT



Uso Comercial General | Mate | HD | ARD® PRO | Rectificado

Ref: 608702511
6 caras diferenciadas



Formato:
30 x 60 cm


Ref: 608552511
3 caras diferenciadas



Formato:
60 x 60 cm




WEST *hief*
Espacios Interiores y Exteriores IN/OUT



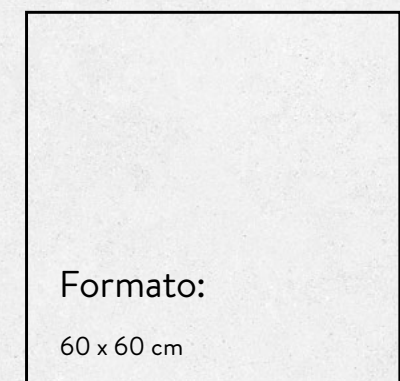
Uso Comercial General | Mate | ARD® PRO | HD | Rectificado |

Ref: 608702221
6 caras diferenciadas



Formato:
30 x 60 cm

Ref: 608552221
3 caras diferenciadas



Formato:
60 x 60 cm



NUEVO BOSS

gris grafito


Su diseño recrea la cultura urbana contemporánea inspirándose en el concreto expresado de una forma muy sutil, realista y cuya variedad de colores beige, gris, grafito y chocolate, los hace ser la propuesta perfecta para acompañar los diferentes estilos decorativos.



Ref: 608532551 | 3 caras diferenciadas | Uso Comercial Moderado | Mate | HD | Rectificado |



Formato:
60 x 60 cm



NUEVO BOSS

beige



gris claro




Ref: 608532031 | 3 caras diferenciadas | Uso Comercial General | Mate | HD |

Ref: 608532511 | 3 caras diferenciadas | Uso Comercial General | Mate | HD | Rectificado



Formato:
60 x 60 cm



Formato:
60 x 60 cm

NUEVO BOSS *chocolate*



Ref: 608532771 | 3 caras diferenciadas | Uso Comercial Moderado | Mate | HD | Rectificado |




Formato:
60 x 60 cm



SOHO *gris*

El cemento desgastado, con apariencia multitono y esas marcas especiales que se dan con el paso del tiempo, son la inspiración perfecta para lograr la riqueza gráfica de Soho, volviéndose el elemento decorativo perfecto para crear ambientes vanguardistas o tipo Loft. Sus formatos cuadrado y rectangular permiten gran versatilidad en la instalación para obtener ambientes modernos y creativos.



3 caras diferenciadas | Multitono | Uso Comercial General | Mate | HD |

Ref: 608562501 | Rectificado

Formato:
60 x 60 cm

Ref: 617212501

Formato:
31.2 x 61.3 cm



Maderas

El diseño contemporáneo no puede prescindir del encanto natural que transmite la madera. La versatilidad de este material lo hace combinable con todos los estilos decorativos, y su suavidad visual contrasta perfectamente con superficies más duras como el cemento y el metal, aportando una sensación de calidez, confort y personalidad a los espacios. Los pisos Porcelanato se inspiran en la belleza de sus vetas, variedad de tonos, relieves y texturas, logrando crear ambientes con una atmósfera cálida y acogedora que invita a la comodidad y al disfrute.

Charleston Cenizo 23.8 x 119.2 cm



Solari Café

SOLARI

El porcelanato Solari en formato 23.8 x 119.2 está inspirado en las vetas del nogal europeo, es una opción fascinante que combina la calidez y la estética atemporal de la madera con la durabilidad y la versatilidad del gres porcelánico. Es una propuesta que reproduce de manera asombrosa la textura, el color y los detalles naturales de la madera, creando una apariencia auténtica y acogedora. Sus tonalidades neutras y de alta combinabilidad le permite adaptarse a diversos estilos de diseño.



23.8 x 119.2 | Mate | Estructurado | HD | ARD® PRO | Multitono |

TIMBER

Piso Porcelanato tipo listón de madera en formato 23.8 x 119.2 con un gran realismo que imita las vetas del cedro en su estado más natural en tonos castaño, beige y cenizo. Sus caras tienen una ligera variación tonal tal como sucede en la naturaleza haciendo que los ambientes se vean mucho más acogedores.



23.8 x 119.2 cm | 7 caras diferenciadas | Uso Comercial General | Mate | Multitono | HD |





Belfort Miel

BELFORT

Las vetas armónicas y las variaciones tonales equilibradas de la madera Nogal, son la fuente de inspiración de la serie Belfort. Su riqueza estética, sus versiones color muy cálidas en miel y caramelo y su acabado multitono con microestructura, aportan gran realismo, calidez y equilibrio a los ambientes.



23.8 x 119.2 cm | 7 caras diferenciadas | Uso Comercial General | Mate | Microestructurado | Multitono | HD |



Belfort Caramelo

CHARLESTON

Diseño que fusiona las vetas de la madera eucalipto con realce cromático en las mismas, aportando una estética única, moderna y a la vez muy natural. La versión color arena expresa calidez, el cenizo ofrece un toque más moderno e industrial y el tabaco da gran fuerza visual, que en conjunto componen una serie que provee modernidad y gran personalidad a los espacios.

tabaco
Ref: 123062771

arena
Ref: 123062061

cenizo
Ref: 123062541

23.8 x 119.2 cm | 11 caras diferenciadas | Uso Comercial General | Mate | Microestructurado | Multitono | HD |



Charleston Tabaco



NORDIK

La serie se inspira en la madera Roble de veta suave y tonalidad homogénea en colores hielo, gris y café, convirtiéndola en la opción perfecta para lograr espacios contemporáneos con una apariencia equilibrada, tranquila y natural. Su aspecto neutro lo hace muy combinable con todos los estilos decorativos.



23.8 x 119.2 cm | 5 caras diferenciadas | Uso Comercial General | Mate | Microestructurado | HD |



Nordik Hielo



Chicago Beige

CHICAGO

Naturalidad y sutileza son la esencia de la serie Chicago, siendo una serie perfecta para espacios residenciales y comerciales por sus tonos neutros, muy combinables, cálidos y elegantes. Simula la madera de apariencia suave y cepillada en tono mate, con sus versiones color gris, cenizo, café y beige, que hacen que los ambientes se vean acogedores, serenos y a la vez con aire de modernidad y elegancia.



20 x 90 cm | 6 caras diferenciadas | Uso Comercial General | Mate | Microestructurado | HD |



Chicago Hielo

CHICAGO



20 x 90 cm | 6 caras diferenciadas | Uso Comercial General | Mate | Microestructurado | HD |

ESCOCIA

La serie Escocia se inspira en la madera Nogal, especialmente en la belleza de sus vetas y nudos. Sus versiones miel y café, acompañadas de un sutil relieve y microestructura, le aportan gran realismo y a la vez una apariencia ligeramente rústica y muy natural, logrando ambientes sobrios y acogedores.

café

Ref: 903102761

miel

Ref: 903102711

20 x 90 cm | 10 caras diferenciadas | Uso Comercial Moderado | Mate | Estructurado | HD |



Escocia Miel



MISTIQUE

La mezcla perfecta y atrevida de la textura de la madera con toques de concreto desgastado, acompañado de una fina microestructura ligeramente brillante que resalta sus vetas, hacen de Mistique una propuesta de diseño muy moderna en color gris, siendo el complemento perfecto para espacios con aire urbano y de gran personalidad.



8 caras diferenciadas | Uso Comercial Moderado | Semi brillante | Microestructurado | HD |



Neutros

Lienzos minimalistas

El auge de la tendencia decorativa hacia ambientes monocromáticos, donde las superficies lisas o con vetas muy sutiles son los elementos que eliminan las fronteras visuales en los espacios, creando una sensación de amplitud, luminosidad y serenidad. Los pisos Porcelanato en tonos neutros son versátiles y altamente combinables, tienen la capacidad de convertirse en lienzos decorativos simples, frescos y relajantes, aportando elegancia a los espacios.

Atlanta Blanco 60 x 60, 31.2 x 61.3 cm





Malaya Gris ARD®

MALAYA

Espacios Interiores y Exteriores IN/OUT

La mezcla perfecta y equilibrada de elementos como la Arenisca y el Basalto son la esencia de Malaya. Su diseño neutro con vetas suaves y armónicas de alta combinabilidad, sus colores beige y gris, sumado a su alta resistencia al deslizamiento, lo hacen ideal para zonas húmedas y espacios exteriores.

gris

Formato:
31.2 x 61.3 cm

Ref: 617142501


beige

Ref: 617142031

3 caras diferenciadas | Uso Comercial Moderado | Mate | Microestructurado | ARD® PRO | HD |

2 caras diferenciadas | Uso Comercial Moderado | Mate | HD |

Ref: 617022501



Formato:
31.2 x 61.3 cm

Ref: 608522501 | Rectificado



Formato:
60 x 60 cm

ATLANTA *gris*

La gráfica tipo arenisca de grano muy fino hace de este diseño una propuesta neutra y muy versátil en colores blanco, marfil y gris. Su concepto homogéneo, de alta combinabilidad y formatos cuadrado y rectangular, permiten crear ambientes residenciales e institucionales con una estética muy natural y contemporánea.



ATLANTA *blanco*

2 caras diferenciadas | Uso Comercial General | Mate | HD |


Ref: 617022001



Ref: 608522001 | Rectificado



ATLANTA *marfil*



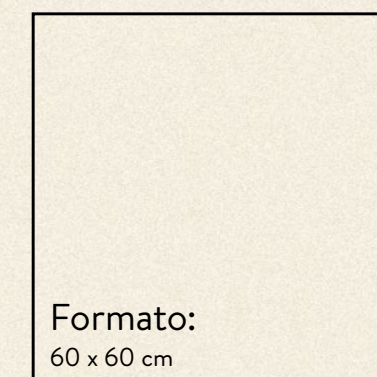
2 caras diferenciadas | Uso Comercial General | Mate | HD |

Ref: 617022051



Formato:
31.2 x 61.3 cm

Ref: 608522001 | Rectificado



Formato:
60 x 60 cm



ARTIK

El blanco y el negro son las propuestas de color que le dan fuerza y gran personalidad a la serie Artik, cuyo acabado uniforme y mate, hacen de ésta una opción versátil y elegante a la hora de acompañar espacios de aire tradicional o moderno.



Blanco

Formato:
60 x 60 cm

Ref: 608512001

Cara única | Uso Comercial Moderado | Mate | Rectificado |

Ref: 608512601

Cara única | Uso Residencial General | Mate | Rectificado |

Formato:
60 x 60 cm

negro



AURA

La serie Aura es la definición de discreción y versatilidad. Su diseño neutro con vetas muy sutiles en colores beige y gris, combina maravillosamente con todos los estilos decorativos y permite armonizar cualquier espacio, dándole un aire de naturalidad y tranquilidad.



Formato:
60 x 60 cm

Aura Gris



Ref: 608542501 | 2 caras diferenciadas | Uso Comercial Moderado | Mate | HD | Rectificado|




Ref: 608542031 | 2 caras diferenciadas | Uso Comercial General | Mate | HD | Rectificado

Formas de instalación


1. Grandes Formatos

Instalación recta




2. Pisos cuadrados

Instalación recta

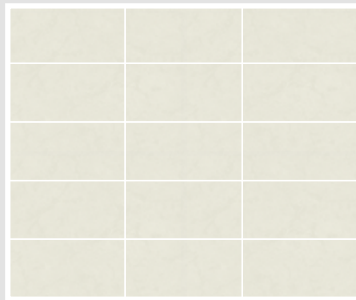


Instalación a 45°



3. Pisos rectangulares



Instalación recta



Instalación traslapada máximo al 25%



4. Multiformato (Cuadrado y rectangular)






5. Listones (20 x 90 cm; 23.8 x 119.2 cm)



Instalación recta



Instalación traslapada máximo al 25%



Espina de Pescado



HERRAMIENTAS Y MÁQUINAS

Conoce las herramientas para el manejo de grandes formatos



MESA SLAB

Ref: 963401001

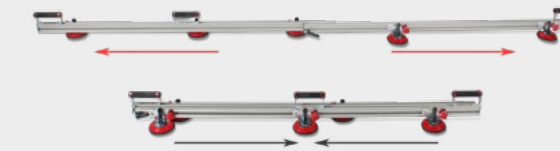
- Mesa de trabajo para el corte y manipulación de revestimientos de gran formato
- Barras extra reforzadas, aumentando así la rigidez del banco de trabajo, de gran estabilidad.
- Dimensiones en posición de trabajo: 180x104x70 cm., dimensiones en posición de transporte: 180x104x19 cm.
- Altura de trabajo: 70 cm. Con capacidad de carga máxima: 250 kg.



SLIM CUTTER

Ref: 963421001

- Cortadora manual para revestimientos porcelánicos de formatos superiores a 3 m x 1 m, con espesor de 3 a 10 mm.
- Capacidad de cortes hasta 320 cm de largo.
- Ideal para corte de material con acabados rugosos y estructurados.



SLIM EASYTRANS

Ref.: 963431001

- Conjunto de dos guías de aluminio ajustables de 160 hasta los 320 cm, compuesto por 10 ventosas de sujeción para una correcta fijación del sistema, ideal para el transporte de laminas grandes formatos.
- Adaptable a superficies lisas como rugosas.
- Capacidad de carga hasta 60 kg.
- Para piezas con espesor hasta 3 mm.



CORTADORA MANUAL TZ 1550

- Excelente comportamiento del conjunto separador: Corte limpio y movimiento suave.
- Incluye rodel de Ø 8 mm y rodel de Ø 22 mm EXTREME, y bolsa textil reforzada para su transporte y protección
- Máxima robustez de: chasis, guías y conjunto separador.
- Escuadra giratoria con pivote central para una rápida y precisa medición en cortes angulares.
- Tope lateral ajustable y regulable para realizar cortes repetitivos.
- Suplemento base para un excelente apoyo de la cerámica.
- Fácil transporte: ruedas de goma con rodamientos y asa.
- Rodeles intercambiables de Ø 8 a 22 mm.



CORTADORA PROFESIONAL TX - 1250 MAX



- Guías de acero tubulares de Ø30 mm x 2 mm de grosor de pared.
- Cabezal con correderas de aluminio, extra-largas, con casquillos de fricción "auto-lubricados".
- Separador móvil con pisador de aluminio, equipado con protector plástico para EVITAR el marcado en las superficies más DELICADAS.
- El bloqueo del pisador, mediante mecanismo de trinquete, y el desbloqueo, por gatillo, permite rayar y separar con una sola mano.
- Mayor VELOCIDAD de uso. Aumenta el RENDIMIENTO tanto en los materiales de bajo espesor como en los de mayor espesor.
- Mejor VISIBILIDAD de la zona de rayado y corte.
- Base de inyección de aluminio, reforzada mediante costilla central, para una mayor ROBUSTEZ.
- Mesas flotantes de acero galvanizado, incrementa la ESTABILIDAD en el corte.
- Escuadra giratoria, de pivote central. Mayor PRECISIÓN en los cortes angulares.
- Con tope lateral para cortes repetitivos y tiras estrechas.
- Equipada con 2 brazos suplementarios*, para cerámicas de gran formato. (*4 en el modelo TX-1250 MAX).
- Mango con empuñadura soft-grip para una mayor ERGONOMÍA y CONFORT.
- Equipada con rodeles de 8 mm y 22 mm EXTREME. Compatible con toda la gama de rodeles PLUS.
- Incluye maleta-estuche.



| FORMATO | LÍNEA | CÓDIGO PRODUCTO | DESCRIPCIÓN PRODUCTO | TRÁFICO | METROS POR CAJA | UNIDADES POR CAJA | KG POR CAJA | CARAS DIFERENCIADAS | USO EXTERIOR | ASPECTO | MICROESTRUCTURA | ESTRUCTURA | ARD® PRO | MULTITONO |
|--------------|------------|-----------------|---|---------------------|-----------------|-------------------|-------------|---------------------|--------------|---------|-----------------|------------|----------|-----------|
| 60 x 120 | Magno | 127072501 | Piso Porcelanato Rectificado Magno Ard® Gris Cd | Comercial General | 1.44 | 2 | 32.43 | 5 | SI | MATE | | | SI | |
| 60 x 120 | Borja | 127062051 | Piso Porcelanato Rectificado Borja Marfil Cd | Comercial Moderado | 1.44 | 2 | 32.43 | 6 | NO | MATE | SI | | | |
| 60 x 120 | Donatello | 123522501 | Piso Porcelanato Rectificado Donatello Gris Cd | Comercial Moderado | 1.44 | 2 | 32.43 | 8 | NO | MATE | SI | | | |
| 60 x 120 | Donatello | 123522031 | Piso Porcelanato Rectificado Donatello Beige Cd | Comercial Moderado | 1.44 | 2 | 32.43 | 8 | NO | MATE | SI | | | |
| 60 x 120 | Greco | 123532001 | Piso Porcelanato Rectificado Greco Blanco Cd | Residencial General | 1.44 | 2 | 32.43 | 8 | NO | MATE | SI | | | |
| 60 x 120 | Tiziano | 123502061 | Piso Porcelanato Rectificado Tiziano Estr Ard® Arena Cd | Comercial General | 1.44 | 2 | 32.43 | 8 | SI | MATE | | SI | SI | |
| 60 x 120 | Tiziano | 123502501 | Piso Porcelanato Rectificado Tiziano Estr Ard® Gris Cd | Comercial General | 1.44 | 2 | 32.43 | 8 | SI | MATE | | SI | SI | |
| 23.8 x 119.2 | Nordik | 123072221 | Piso Porcelanato Nordik Hielo Cd | Comercial General | 1.42 | 5 | 32.35 | 5 | NO | MATE | SI | | | |
| 23.8 x 119.2 | Nordik | 123072501 | Piso Porcelanato Nordik Gris Cd | Comercial General | 1.42 | 5 | 32.35 | 5 | NO | MATE | SI | | | |
| 23.8 x 119.2 | Nordik | 123072761 | Piso Porcelanato Nordik Cafe Cd | Comercial General | 1.42 | 5 | 32.35 | 5 | NO | MATE | SI | | | |
| 40 x 90 | Galata | 907352761 | Piso Porcelanato Galata Taupe Cd | Comercial General | 1.08 | 3 | 22.79 | 4 | NO | MATE | SI | | | |
| 40 x 90 | Caliza | 907362501 | Piso Porcelanato Caliza Gris Cd | Comercial General | 1.08 | 3 | 22.79 | 5 | NO | MATE | | | | |
| 40 x 90 | Caliza | 907362051 | Piso Porcelanato Caliza Marfil Cd | Comercial General | 1.08 | 3 | 22.79 | 5 | NO | MATE | | | | |
| 20 x 90 | Chicago | 903072031 | Piso Porcelanato Chicago Beige Cd | Comercial General | 1.08 | 6 | 23 | 6 | NO | MATE | SI | | | |
| 20 x 90 | Chicago | 903072501 | Piso Porcelanato Chicago Gris Cd | Comercial General | 1.08 | 6 | 23 | 6 | NO | MATE | SI | | | |
| 20 x 90 | Chicago | 903072541 | Piso Porcelanato Chicago Grisencizo Cd | Comercial General | 1.08 | 6 | 23 | 6 | NO | MATE | SI | | | |
| 20 x 90 | Chicago | 903072761 | Piso Porcelanato Chicago Cafe Cd | Comercial General | 1.08 | 6 | 23 | 6 | NO | MATE | SI | | | |
| 20 x 90 | Escocia | 903102711 | Piso Porcelanato Escocia Estr Miel Cd | Comercial Moderado | 1.08 | 6 | 23 | 10 | NO | MATE | SI | SI | | |
| 20 x 90 | Escocia | 903102761 | Piso Porcelanato Escocia Estr Cafe Cd | Comercial Moderado | 1.08 | 6 | 23 | 10 | NO | MATE | SI | SI | | |
| 20 x 90 | Mistique | 903082501 | Piso Porcelanato Mistique Gris Cd | Comercial Moderado | 1.08 | 6 | 23 | 8 | NO | MATE | SI | | | |
| 60 x 60 | Quarx | 608602031 | Piso Porcelanato Rectificado Quarx Estr Summer Tan Mt | Comercial General | 1.8 | 5 | 33.3 | 12 | NO | MATE | | SI | | |
| 60 x 60 | West | 608552511 | Piso Porcelanato Rectificado West Ard® Gris Claro Cd | Comercial General | 1.8 | 5 | 33.3 | 3 | SI | MATE | | | SI | |
| 60 x 60 | West | 608552221 | Piso Porcelanato Rectificado West Ard® Hielo Cd | Comercial General | 1.8 | 5 | 33.3 | 3 | SI | MATE | | | SI | |
| 60 x 60 | West | 608552501 | Piso Porcelanato Rectificado West Ard® Gris Cd | Comercial General | 1.8 | 5 | 33.3 | 3 | SI | MATE | | | SI | |
| 60 x 60 | Botticelli | 608632501 | Piso Porcelanato Rectificado Botticelli Ard® Gris Cd | Comercial Moderado | 1.8 | 5 | 33.3 | 8 | SI | MATE | | | SI | |
| 60 x 60 | Botticelli | 608632051 | Piso Porcelanato Rectificado Botticelli Ard® Marfil Cd | Comercial Moderado | 1.8 | 5 | 33.3 | 8 | SI | MATE | | | SI | |

| FORMATO | LÍNEA | CÓDIGO PRODUCTO | DESCRIPCIÓN PRODUCTO | TRÁFICO | METROS POR CAJA | UNIDADES POR CAJA | KG POR CAJA | CARAS DIFERENCIADAS | USO EXTERIOR | ASPECTO | MICROESTRUCTURA | ESTRUCTURA | ARD® PRO | MULTITONO |
|-------------|------------|-----------------|---|---------------------|-----------------|-------------------|-------------|---------------------|--------------|---------|-----------------|------------|----------|-----------|
| 60 x 60 | Calares | 608592031 | Piso Porcelanato Rectificado Calares Beige Cd | Comercial Moderado | 1.8 | 5 | 33.3 | 3 | NO | MATE | | | | |
| 60 x 60 | Nuevo Boss | 608532031 | Piso Porcelanato Rectificado Nuevo Boss Beige Cd | Comercial General | 1.8 | 5 | 33.3 | 3 | NO | MATE | | | | |
| 60 x 60 | Nuevo Boss | 608532511 | Piso Porcelanato Rectificado Nuevo Boss Gris Claro Cd | Comercial General | 1.8 | 5 | 33.3 | 3 | NO | MATE | | | | |
| 60 x 60 | Nuevo Boss | 608532551 | Piso Porcelanato Rectificado Nuevo Boss Gris Gr Cd | Comercial Moderado | 1.8 | 5 | 33.3 | 3 | NO | MATE | | | | |
| 60 x 60 | Nuevo Boss | 608532771 | Piso Porcelanato Rectificado Nuevo Boss Choco Cd | Comercial Moderado | 1.8 | 5 | 33.3 | 3 | NO | MATE | | | | |
| 60 x 60 | Atlanta | 608522001 | Piso Porcelanato Rectificado Atlanta Blanco Cd | Comercial General | 1.8 | 5 | 33.3 | 2 | NO | MATE | | | | |
| 60 x 60 | Atlanta | 608522051 | Piso Porcelanato Rectificado Atlanta Marfil Cd | Comercial General | 1.8 | 5 | 33.3 | 2 | NO | MATE | | | | |
| 60 x 60 | Atlanta | 608522501 | Piso Porcelanato Rectificado Atlanta Gris Cd | Comercial Moderado | 1.8 | 5 | 33.3 | 2 | NO | MATE | | | | |
| 60 x 60 | Artik | 608512001 | Piso Porcelanato Rectificado Artik Blanco Cu | Comercial Moderado | 1.8 | 5 | 33.3 | 1 | NO | MATE | | | | |
| 60 x 60 | Artik | 608512601 | Piso Porcelanato Rectificado Artik Negro Cu | Residencial General | 1.8 | 5 | 33.3 | 1 | NO | MATE | | | | |
| 60 x 60 | Aura | 608542031 | Piso Porcelanato Rectificado Aura Beige Cd | Comercial General | 1.8 | 5 | 33.3 | 2 | NO | MATE | | | | |
| 60 x 60 | Aura | 608542501 | Piso Porcelanato Rectificado Aura Gris Cd | Comercial Moderado | 1.8 | 5 | 33.3 | 2 | NO | MATE | | | | |
| 30 x 60 | West | 608702511 | Piso Porcelanato Rectificado West Ard® Gris Claro Cd | Comercial General | 1.62 | 9 | 29.48 | 6 | SI | MATE | | | SI | |
| 30 x 60 | West | 608702221 | Piso Porcelanato Rectificado West Ard® Hielo Cd | Comercial General | 1.62 | 9 | 29.48 | 6 | SI | MATE | | | SI | |
| 30 x 60 | West | 608702501 | Piso Porcelanato Rectificado West Ard® Gris Cd | Comercial General | 1.62 | 9 | 29.48 | 6 | SI | MATE | | | SI | |
| 31.2 x 61.3 | Calares | 608692031 | Piso Porcelanato Calares Beige Cd | Comercial Moderado | 1.72 | 9 | 30.1 | 6 | NO | MATE | | | | |
| 31.2 x 61.3 | Malaya | 608672031 | Piso Porcelanato Malaya Ard® Beige Cd | Comercial Moderado | 1.72 | 9 | 30.1 | 3 | SI | MATE | SI | | SI | |
| 31.2 x 61.3 | Malaya | 608672501 | Piso Porcelanato Malaya Ard® Gris Cd | Comercial Moderado | 1.72 | 9 | 30.1 | 3 | SI | MATE | SI | | SI | |
| 31.2 x 61.3 | Atlanta | 608652001 | Piso Porcelanato Atlanta Blanco Cd | Comercial General | 1.72 | 9 | 30.1 | 2 | NO | MATE | | | | |
| 31.2 x 61.3 | Atlanta | 608652501 | Piso Porcelanato Atlanta Gris Cd | Comercial Moderado | 1.72 | 9 | 30.1 | 2 | NO | MATE | | | | |
| 31.2 x 61.3 | Atlanta | 608652051 | Piso Porcelanato Atlanta Marfil Cd | Comercial General | 1.72 | 9 | 30.1 | 2 | NO | MATE | | | | |

Conoce más de nuestros productos

corona.co /  [coronamejoratuvida](#)

Las fotografías de producto consignadas en este documento son réplicas digitales, los colores y texturas pueden diferir de la realidad.

The Corona logo is displayed in a white square. The word "corona" is written in a bold, lowercase, sans-serif font in blue. The square is positioned in the bottom right corner of the page.

corona